

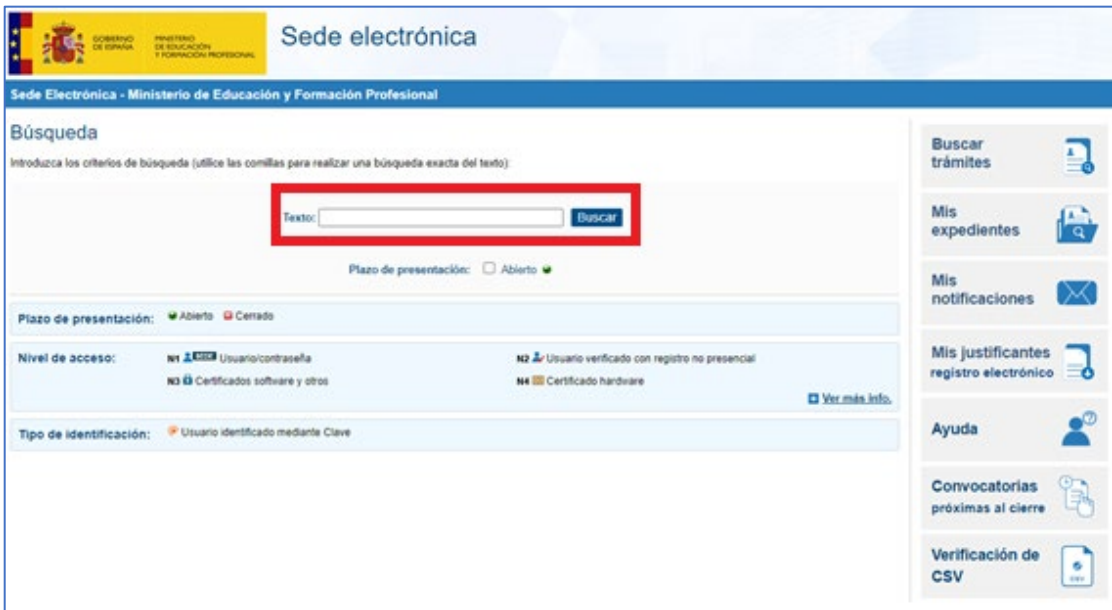
Si te colegias telemáticamente en el CEMAD necesitarás concedernos la autorización para verificar que posees uno de los Títulos Universitarios Oficiales que permiten la colegiación.

Guía paso a paso

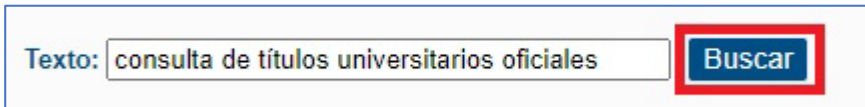
Cómo obtener la autorización del Ministerio correspondiente para dar permiso al Colegio de Economistas de Madrid a consultar tu Título Universitario Oficial

Es muy fácil siguiendo los siguientes pasos:

1. Haz [click aquí](#) para acceder a la página del Ministerio. Aparecerá la siguiente pantalla:



2. En el buscador introduce el siguiente texto: **Consulta de Títulos Universitarios Oficiales**.



3. Pulsa “**Buscar**”, aparecerá una nueva opción bajo el cuadro de búsqueda:



4. Pulsa en “**Acceso**”, y nos llevará a una nueva pantalla:



5. Pulsa “**Acceder**”. Deberás identificarte seleccionando una de las tres opciones:

A.- *DNle o certificado digital*

B.- *Acceso PIN 24H*

C.- *Cl@ve permanente*



En caso de no disponer de ninguno de los 3, deberás solicitarlo.

- Puedes consultar las instrucciones para registrarte en Cl@ve en el siguiente enlace:
https://clave.gob.es/clave_Home/registro/Como-puedo-registrarme.html
- Para acceder con la aplicación PIN24H te recomendamos este otro enlace:
https://clave.gob.es/clave_Home/PIN24H/Obtencion-clave-pin.html
- En caso de querer acceder con certificado digital, podrás solicitarlo gratuitamente en la web de la Fábrica Nacional de Moneta y Timbre (FNMT) siguiendo estos pasos:
<https://www.sede.fnmt.gob.es/certificados/persona-fisica>

6. Una vez te hayas identificado, deberás pulsar en “**Acceso solicitud**”:

Consulta de Títulos Universitarios Oficiales N2

Número total de solicitudes en la página: 1 de 1

Solicitante: Nombre Apellido Apellido

- ▶ Código solicitud: N° Documento
- ▶ Estado: REGISTRADO
- ▶ Fecha creación: 04/04/2022 17:54:39
- ▶ Fecha confirmación: 04/04/2022 17:54:39
- ▶ Fecha registro: 04/04/2022 17:54:39
- ▶ Fecha última modificación: 04/04/2022 17:54:39
- ▶ Observaciones:
Para consultar sus títulos universitarios / obtener el certificado de correspondencia MECES de los mismos ejecute la acción Acceso solicitud.

Acceso solicitud

Número total de solicitudes en la página: 1 de 1

7. La siguiente página te llevará a la sede electrónica del Ministerio donde constará tu nombre completo, documento de identidad y los títulos universitarios oficiales que tengas en posesión.

Aquí puedes ver el nombre oficial del título universitario, la universidad en la que hayas obtenido éste, la fecha de finalización y la fecha de expedición del título.

GOBIERNO DE ESPAÑA MINISTERIO DE EDUCACIÓN Y FORMACIÓN PROFESIONAL

Sede electrónica

Está usted en: Sede electrónica Títulos Oficiales

Títulos Oficiales

Datos personales

Nombre completo	Nombre Apellido Apellido
Núm. documento	xxxxxxx-x

Títulos universitarios **Autorizaciones** [Crear incidencia](#) [Lista de incidencias](#)

Títulos universitarios

Si tiene alguna incidencia con los títulos mostrados, con el certificado de correspondencia MECES o no aparece el título que deseaba consultar deberá crear una incidencia mediante la opción: [Crear incidencia](#).

Núm. título	Denominación	Fecha fin	Fecha exp.	Universidad
202 xxxxxx	Graduado o Graduada en Administración y Dirección de Empresas por la Universidad XXXX			Universidad XXXX

8. Para poder dar permiso al Colegio para consultar esta información, deberás ir al apartado “**Autorizaciones**”. Clicka y se mostrará esta pantalla:

Datos personales	
Nombre completo	Nombre Apellido Apellido
Núm. documento	xxxxxxxx-x

[Títulos universitarios](#) [Autorizaciones](#) [Crear incidencia](#) [Lista de incidencias](#)

Autorizaciones sobre títulos

[Añadir autorización](#)

Denominación	Creación	Validez	Ticket acceso	Acciones
--------------	----------	---------	---------------	----------

9. Clicka en “**Añadir Autorización**”. Aparecerá una ventana que te pedirá dos campos, “**Denominación**”, donde puedes poner el nombre que quieras, en el ejemplo hemos escrito “*Colegio de Economistas de Madrid*”, y “**Válida hasta**”, permite poner como fecha de validez máximo 1 año. Puedes dar una fecha de validez menor, pero recuerda que las colegiaciones no son automáticas, así que por favor, da un tiempo de validez suficiente para poder verificar toda la documentación y poder darte de alta como colegiado.

Edición de autorizaciones

Denominación ⓘ
Colegio de Economistas de Madrid

Válida hasta ⓘ
21/04/20xx

Titulación disponible Titulación incluida

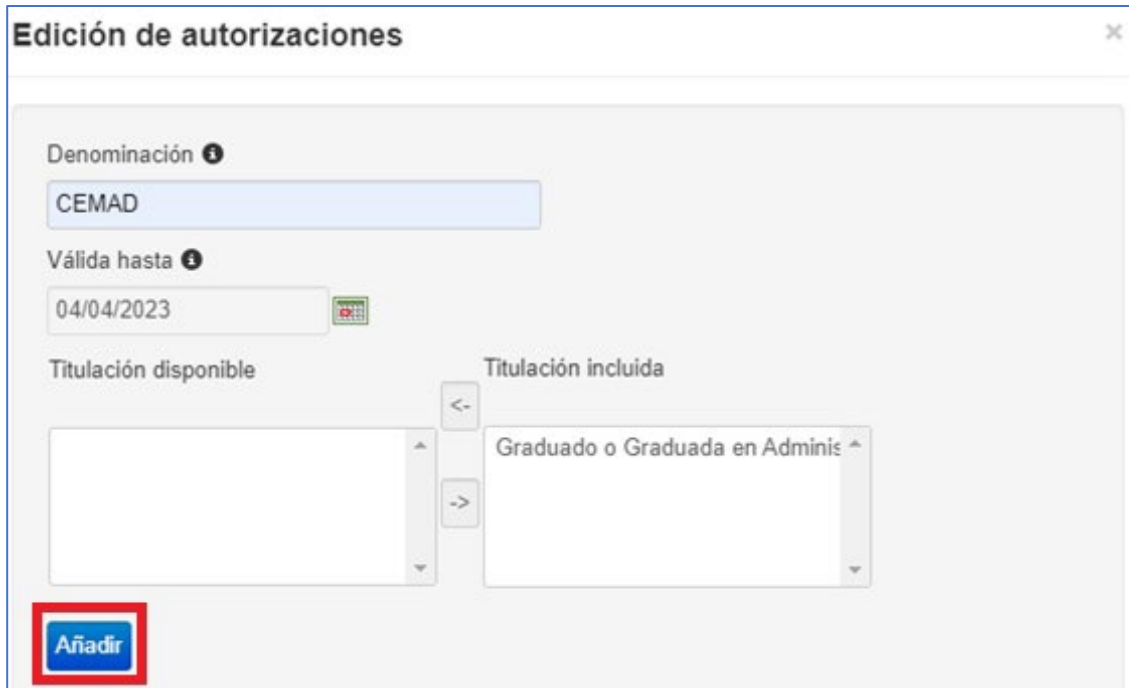
Graduado o Graduada en Adminis

Añadir

10. Selecciona en “**Titulación disponible**” la requerida para colegiarte en el CEMAD y mediante



trasládalala al cajón de la derecha. Deberá quedar de esta forma:



Edición de autorizaciones

Denominación ⓘ
CEMAD

Válida hasta ⓘ
04/04/2023

Titulación disponible

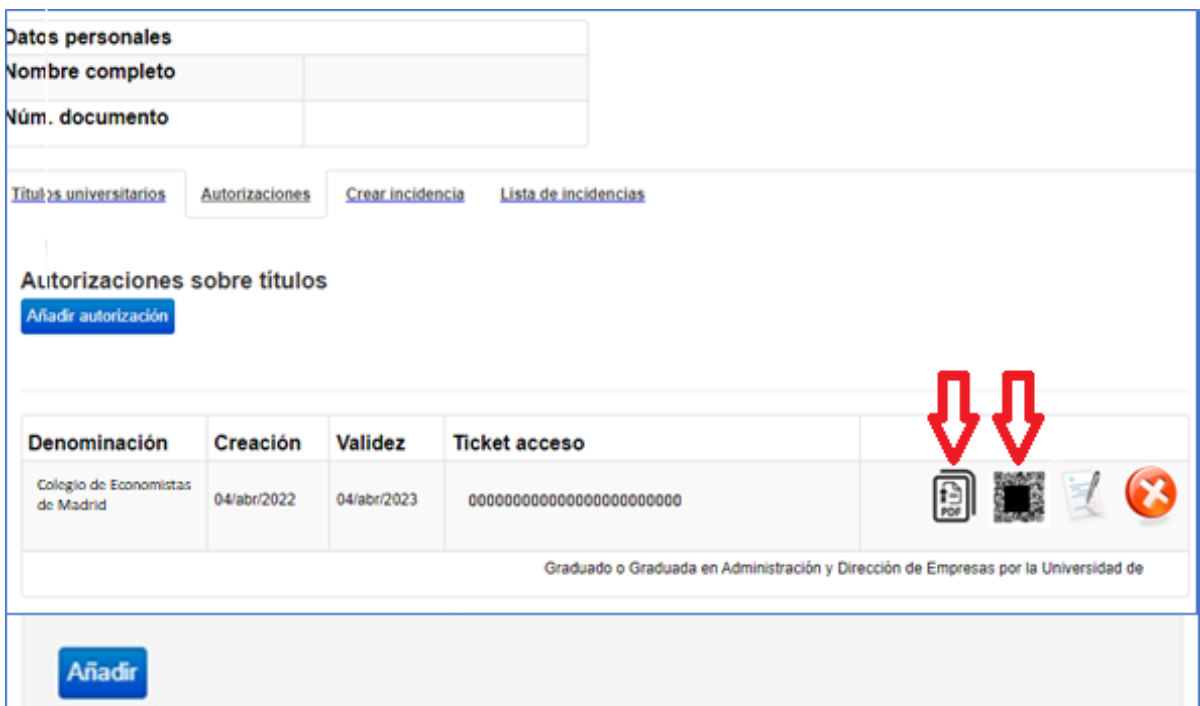
Titulación incluida
Graduado o Graduada en Adminis

Añadir

11. Pulsa en “**Añadir**” y crearás la autorización.

12. Al hacerlo, te volverá a llevar a la página inicial de la sede electrónica del Ministerio desde donde podrás ver la información de tu título.

Debes volver a pulsar en “**Autorizaciones**” y ahora verás que existe una nueva autorización creada.



Datos personales





Nombre completo

Núm. documento

[Títulos universitarios](#) **Autorizaciones** [Crear incidencia](#) [Lista de incidencias](#)

Autorizaciones sobre títulos

Añadir autorización

Denominación	Creación	Validez	Ticket acceso	
Colegio de Economistas de Madrid	04/abr/2022	04/abr/2023	00000000000000000000000000000000	   

Graduado o Graduada en Administración y Dirección de Empresas por la Universidad de

Añadir

13. En el proceso para colegiarte de forma online, **adjunta el PDF generado o la imagen del QR que nos da acceso a comprobar el título.**

Recibida tu solicitud con los documentos adjuntos y
verificado que todo está completo y correcto
¡estaremos encantados de darte una cálida bienvenida a tu Colegio de Economistas!